

NUMBER C-177766

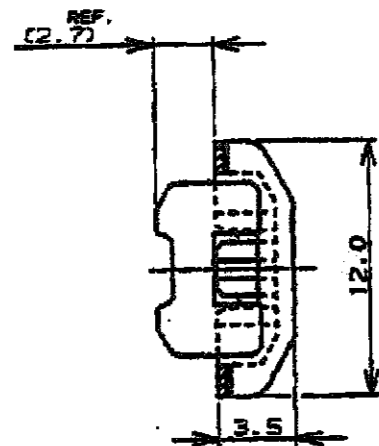
三角度 (3rd ANGLE PROJECTION)

METRIC

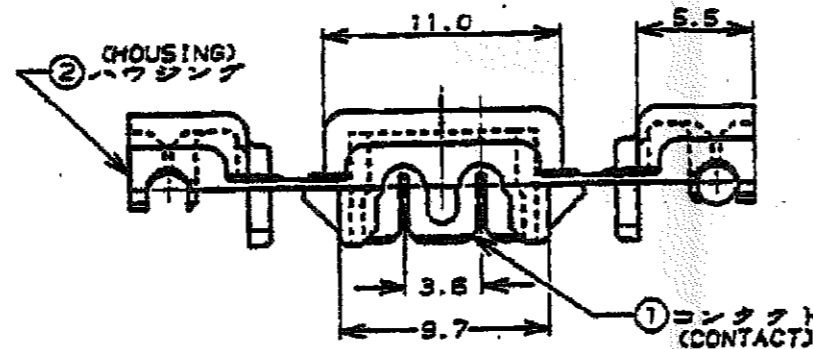
ALL DIMENSIONS IN MM. DO NOT SCALE PRINT

PRINT DIST

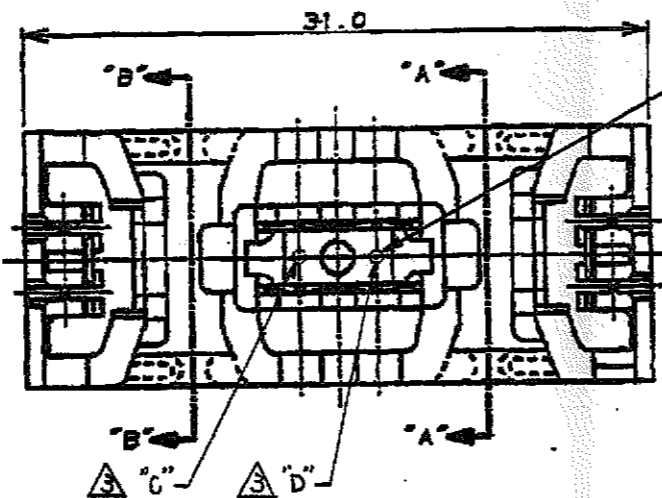
REV. 1.10/88



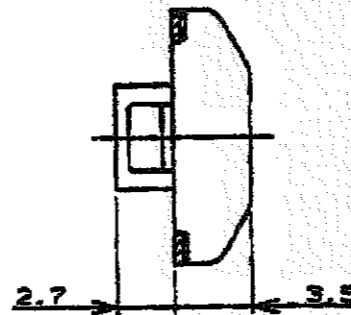
断面 "B"- "B"
(SECT.)



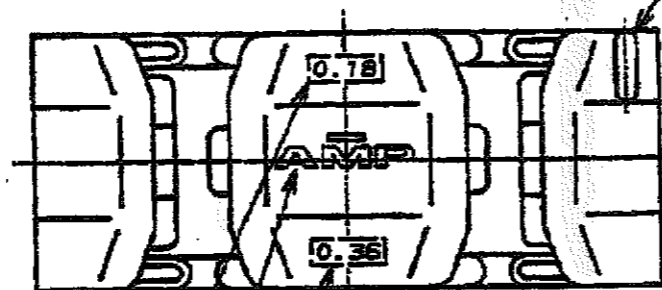
①コンタクト
(CONTACT)



177766-2 の ID マーク
(ID MARK ONLY FOR 177766-2)



断面 "A"- "A"
(SECT.)



支線ストッパー位置
(STOPPER SIDE OF BRANCH)

トレードマーク
(TRADE MARK)

適用電線表示マーク
(APPLICABLE WIRE SIZE MARK)

- 注:
- ① コンタクト : 黄銅, 錫めっき仕上
ハウジング : 6/6ナイロン (UL94V-0)
 - ② 適用製品規格 : 108-5388
 - ③ IDマークの位置は "C" または "D" とする
 - ④ コンタクト : 磷青銅, 錫め, 仕上
ハウジング : 6/6ナイロン (UL94V-0)

NOTES:

- ① CONTACT : BRASS, TIN PLATED
HOUSING : 6/6 NYLON (UL94V-0)
- ② APPLICABLE PRODUCT SPEC : 108-5388
- ③ POSITION OF ID MARK : "C" OR "D"
- ④ CONTACT : PHOSPHOR BRONZE, TIN PLATED
HOUSING : 6/6 NYLON (UL94V-0)

△	自然色 (NATURAL)	177766-2
△	黒色 (NATURAL)	177766-1
△	材料 (MATERIAL)	色 (HOUSING COLOR) 型番 (P/N)

Copyright © 78 年 AMP (Japan), LTD. ALL RIGHTS RESERVED.		Copyright © 78 年 AMP (Japan), LTD. ALL RIGHTS RESERVED.		Tyco Electronics AMP K.K. Kawasaki, Japan		
電線径 (WIRE RANGE) 0.18-0.36 mm (AWG#24-22)		絶縁外径 (INSULATION DIA.) 1.0-1.8 mm		電線仕様 (WIRE SPEC.) エレクトロタップアッセンブリ (ELECTRO TAP ASS'Y) AWG#22-#24		
材料 (MATERIAL) 注記参照 (SEE NOTE)		仕上 (FINISH) 注記参照 (SEE NOTE)		公差 (TOLERANCE) MULT: ±0.2 SMALL HOLE: ±0.25 SMALL HOLE: ±0.3 HOLE: ±0.3		
DR. Y. FUJITA 5/72		DE. Y. FUJITA 5/72		LOC. B J C-177766		
CHK. N. ONOUE 5/72		APP. N. ONOUE 5/72		REV. B SHEET 1 OF 1		
LTR	REV	REVISION	RECORDED	DR	CHK	DATE

(CUSTOMER DRAWING) 参考 面