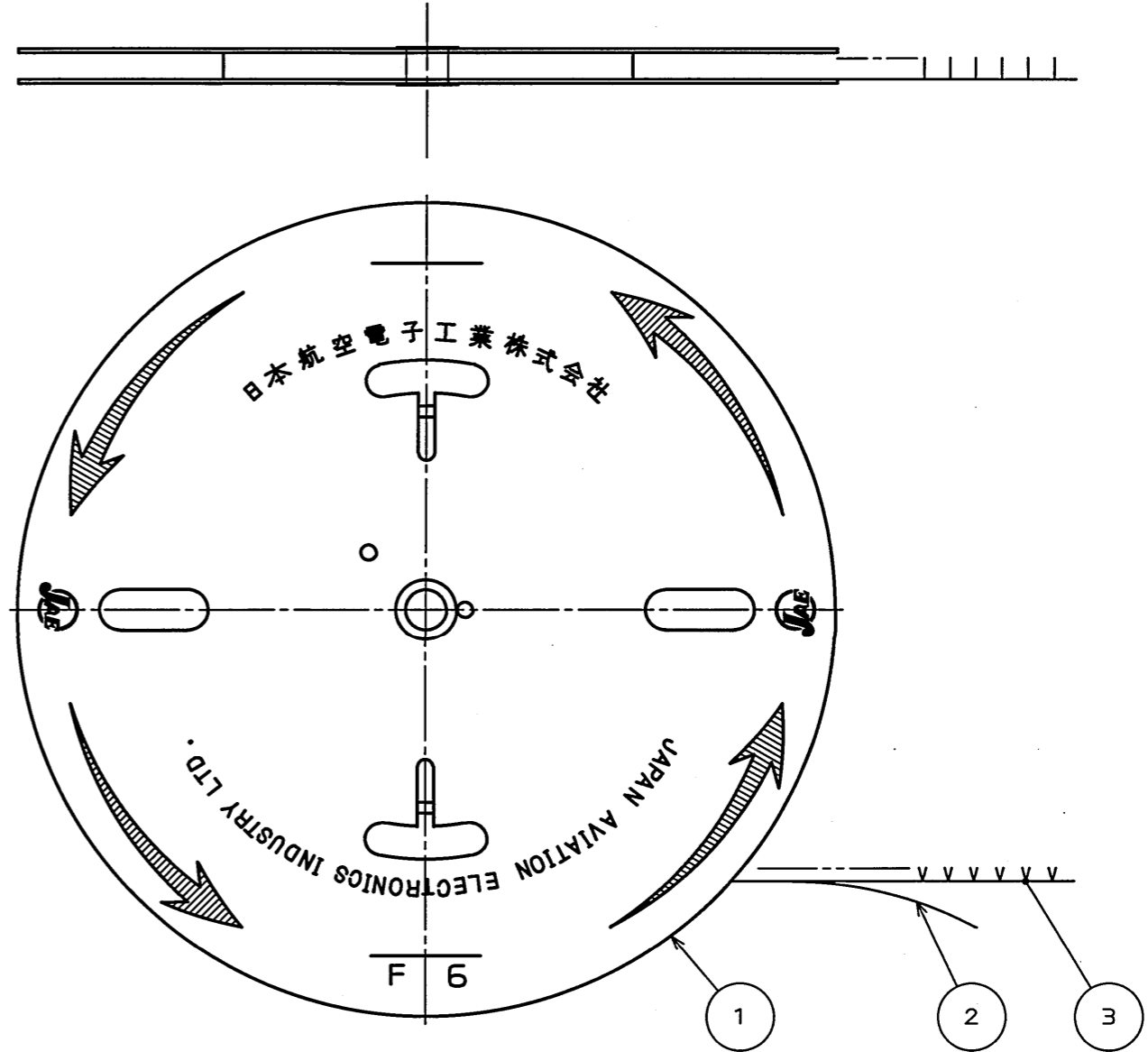
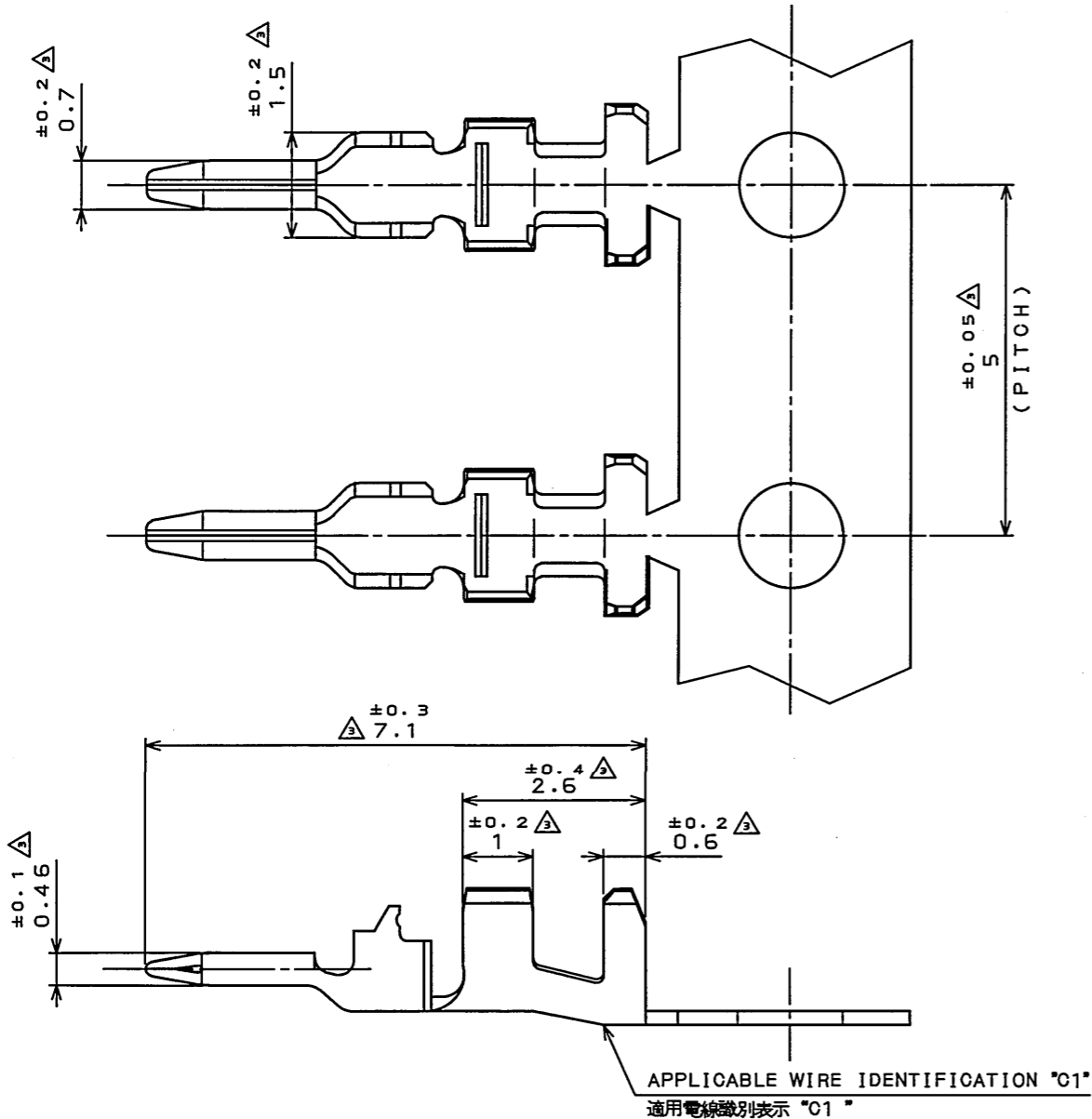


768501RS
(ON DRAWING)台番図

版数 REV.	年月日 DATE	DCN NO.	変更内容 DESCRIPTION	製図 DR.	担当 CHK.	査閲 APPD.	承認 APPD.
2	29.Mar.2007	062658	REDRAWN		T.TAKESHITA	E.MATSUMOTO	A.ONOGAWA
3	15.Jul.2011	072481	ADDED TOLERANCE		H.NAKAJIMA	T.OKAMURA	E.Matsumoto



NOTE1.THESE CONTACTS ARE SUPPLIED PER REEL. THERE ARE 10000 CONTACTS PER REEL.

2.ALL DIMENSIONS SHOWN ARE FOR REFERENCE ONLY.

3.THE QUANTITY AND THE PART NUMBER ARE MARKED AS SHOWN IN THE DRAWING.

注1.本コンタクトはリール状で供給され、10000本/リールとする。

2.全ての寸法は参考寸法である。

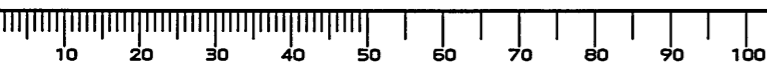
3.図示の位置に数量及び品名を表示する。

APPLICABLE WIRE

【適用電線】

APPLICABLE WIRE SIZE 適用電線サイズ		APPLICABLE CRIMPING TOOL 適用圧着工具		
WIRE SIZE 電線サイズ	INSULATION OUTER DIAMETER 被覆外径	SEMI AUTOMATIC CRIMP MACHINE 半自動圧着機	APPLICATOR アプリケーション	TOOL HANDLING MANUAL 工具取扱説明書
AWG#26~#22	φ0.8~φ1.3	CT-350-2	350-LY1-2	T703138

DOF-0-212F(05.08)



3	PIN CONTACT	10000	COPPER ALLOY	GOLD PLATING	
2	TAPE	1	PAPER		
1	CARDBOARD REEL	1	PAPER		
符号 NO.	名称 DESCRIPTION	個数 QTY.	材料 MATERIAL	仕上 FINISH	備考 REMARKS
仕様書(SPECIFICATION) JACS-50014 JAH-50014		第1版(ORIGINAL DATE) 12.Jul.2006		尺度(SCALE)	シリーズ(SERIES) JN6
一般公差(GENERAL TOLERANCE)		製図 DR.		名称(TITLE)	
寸法(DIMENSION)		担当 CHK. T.OKAMURA		JN6-24P-C1-10000	
角度(ANGLES)		査閲 APPD.		MAGAZINE ASSEMBLY (マガジンアッセンブリ)	
. ±		承認 APPD. A.ONOGAWA		質量(MASS)	
.X ±				図面番号(DRAWING NO.)	
.XX ±				SJ105897	
.XXX ±				版数 (REV.) 3	